

Mot du doyen

Chers membres de la communauté facultaire,

L'année qui s'achève a été marquée par l'aboutissement de projets majeurs et la poursuite de notre quête d'excellence. Un des points saillants de l'année est sans contredit l'arrivée, en août dernier, de la première cohorte d'étudiants qui sera formée dans le **programme DMV axé sur les compétences**. Cela représente le fruit d'années de travail acharné de la part de nombreux enseignants et membres du personnel administratif et de soutien. Nous avons profité de ce changement important pour instaurer une journée d'accueil durant laquelle les étudiants de première année et leurs proches ont découvert la FMV. Les commentaires positifs nous incitent à renouveler l'expérience l'an prochain!

Une autre réussite dont nous pouvons être fiers est celle de l'équipe du Service de diagnostic qui a reçu **l'agrément complet** de l'*American Association of Veterinary Laboratory Diagnosticians* (AAVLD). Cette reconnaissance confirme leur place dans le peloton de tête des laboratoires en Amérique du Nord.

Plusieurs projets facultaires connaissent du succès grâce à l'implication de tous. L'implantation de notre **code de civilité** a permis d'affirmer haut et fort notre volonté de travailler dans un milieu de travail empreint de respect, d'intégrité, de collégialité et d'engagement. Plusieurs projets de **refonte des structures** ont débuté et se poursuivront en 2015, notamment en ce qui concerne les départements et la recherche. Nos efforts de rapprochement et de partenariat avec les associations vétérinaires, l'OMVQ et les acteurs de la scène maskoutaine portent fruit. Les appuis que nous en recueillons sont cruciaux dans des projets aussi ambitieux que **l'acquisition des bâtiments du CIAQ**, **l'augmentation de la cohorte étudiante** au DMV pour répondre aux besoins grandissants de la société en vétérinaires et la construction du **centre d'apprentissage** adapté à nos besoins en enseignement.

La **campagne de financement** bat son plein et révèle des résultats plus qu'encourageants. Je réitère mon souhait d'atteindre ensemble des pourcentages de participation qui feront l'envie de nos collègues d'autres facultés. Rappelez-vous, il n'y a pas de « petits dons » et l'apport de chacun est crucial!

2014 aura aussi été fertile en **surprises budgétaires**. Ainsi, nous faisons face à une réalité financière qui mettra à l'épreuve notre capacité à nous réinventer avec moins de moyens. Je vous invite d'ailleurs à me faire parvenir vos idées de réduction des dépenses et d'augmentation des revenus (francois.barnabe-legare@umontreal.ca ou dans la boîte de suggestions de l'AVMA, près de la salle communautaire). C'est ensemble que nous pourrons répondre à ces grands défis.

Finalement, j'aimerais remercier chaleureusement chacun de vous pour **votre apport au sein de notre communauté**. Votre dévouement et votre professionnalisme nous permettent d'atteindre nos objectifs et de réaliser notre mission. D'ailleurs, j'espère avoir la chance de vous retrouver nombreux lors du **cocktail** de fin d'année de la Faculté, le 18 décembre. Nous en profiterons pour échanger vœux (et cadeaux!) et discuter de cette année qui s'achève et de nos projets futurs.

Joyeuses Fêtes à tous!

Michel Carrier, doyen

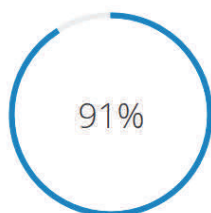
donnerfmv.ca

Faculté de médecine vétérinaire

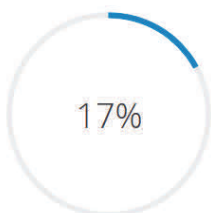
Total des dons effectués par les membres du personnel

365 629 \$

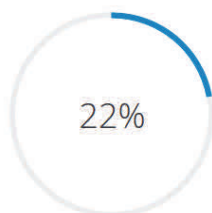
365 629 \$



DIRECTION



PERSONNEL ENSEIGNANT



PERSONNEL DE SOUTIEN ET D'ADMINISTRATION

Ressources humaines

Du nouveau parmi notre personnel

Nous souhaitons la bienvenue à **Jean-François Perreault**, nouveau préposé aux soins animaliers au CHUV dans le secteur des bovins. Jean-François est en fonction depuis le 12 décembre dernier.

Nous lui souhaitons pleine réussite dans ses nouvelles fonctions.

Sandra Toupin

Rayonnement

Carolyn Grimes et **Carolyn Gara-Boivin**, du département de pathologie et microbiologie, ont été conférencières invitées au *Central Canada Veterinary Association 2014 - Fall conference* (23-24 octobre 2014). Elles y ont présenté une dizaine d'heures de conférence sur la « Pathologie clinique des grands animaux » ainsi que la « Pathologie clinique des petits animaux ».

Carolyn Grimes a été nommée présidente du Comité d'éducation de l'*American Society of Veterinary Clinical Pathology* à partir du 1^{er} janvier 2015, pour une durée de trois ans.

Edisleidy Rodriguez, qui a fait sa résidence avec **Dre Marie Archambault**, est une nouvelle diplômée ACVM de 2014 en *Bacteriology/Mycology*.

Les 25 et 26 octobre, **Christian Bédard** a été invité par l'Association Marocaine des Vétérinaires pour Animaux de Compagnie à donner une formation à l'Institut Agronomique et Vétérinaire Hassan II, située à Rabat. Dr Bédard a également donné une formation en cytologie aux étudiants finissants en médecine vétérinaire.

Yvan Dumais a donné une présentation sur les nouvelles modalités de diagnostic en parodontie vétérinaire au congrès de dentisterie vétérinaire *Veterinary Dental Forum* à Atlanta, du 14 au 16 novembre. Il était également responsable de la présentation d'une journée de formation pour les résidents en dentisterie vétérinaire dans le cadre du programme *Specialists in Training*.

Guy Fitzgerald a contribué au récent numéro spécial sur les oiseaux de proie dans la revue *Le Naturaliste Canadien* de la Société Provancher d'histoire naturelle du Canada, édition de décembre 2014. Il y a contribué pour trois articles dans la section « conservation ».

Clubs, groupes et activités

Activités sportives au campus de Saint-Hyacinthe

Power yoga – 85 \$ (étudiants et employés)

Enchaînement de mouvements dynamiques inspiré de l'*Ashtanga yoga* permettant de développer la force musculaire, la flexibilité et le contrôle de la respiration.

Les mardis ou vendredis, de 12 h à 13 h, dès le 13 janvier (12 semaines). Inscription: 514 343-6160, dès le 5 janvier.

Mise en forme – Gratuit (Cadres et aux professionnels, membres du SÉRUM et au groupe Bureau/métiers/technique/professionnel). Mélange d'exercices cardiovasculaires, musculaires et d'étirement. Les jeudis, de 12 h 05 à 13 h, dès le 15 janvier (12 semaines).

Conditionnement physique – Gratuit (professeurs) Mélange d'exercices cardiovasculaires, musculaires et d'étirement. Les jeudis, de 12 h 05 à 13 h, dès le 15 janvier (12 semaines).

Inscription activités gratuites : Le **6 janvier** à partir de midi, par téléphone au 514 343-6160 (prévoir temps d'attente) ou en ligne sur le site du CEPUSUM.

L'équipe du factuel

Émile Bouchard, 8469, emile.bouchard@umontreal.ca;

Mathieu Dobchies, 15982, mathieu.dobchies@umontreal.ca;

Françoise Bourque, 8556, francoise.bourque@umontreal.ca;

Marco Langlois, collaborateur photo

La date de tombée du prochain Factuel est prévue le 15 janvier 2015

Faites parvenir vos articles à factuel@medvet.umontreal.ca



Le **Vade-Mecum de gestion de la reproduction des bovins laitiers**, publié aux Éditions Med'Com en 2012, a reçu un prix de l'Académie vétérinaire de France. Les ouvrages primés sont des travaux remarquables par l'Académie ou des thèses de doctorat

vétérinaire, dits « prix de thèse ». Le Vade-Mecum a remporté le Prix Raoul Baron qui récompense une publication dans le domaine des productions animales et de l'élevage.

Les coordonnateurs de ce projet de Vade-Mecum, **Luc Des-Côteaux** et **Denis Vaillancourt**, tiennent à partager cet honneur avec tous leurs collaborateurs, notamment les Drs **Émile Bouchard**, **Marcel Brodeur**, **Sébastien Buczinski**, **Paul Carrière**, **Monique Doré**, **Jocelyn Dubuc**, **Denis Harvey**, **Réjean Lefebvre**, **Jean-Philippe Roy** et **Angelika Stock**, qui ont tous participé à la rédaction.

Le livre est disponible à la Librairie Médicale et Scientifique à l'adresse <http://goo.gl/T96wsk>

Nouvelle carte interactive du LEMP

Dans le cadre des projets de contrôle local et d'élimination du virus SRRP (projets CLÉ), l'équipe du Laboratoire d'épidémiologie et de médecine porcine (LEMP), composée des **Dres Sylvie D'Allaire**, **Marie-Ève Lambert**, **Julie Arsenaault** ainsi que du programmeur **Pascal Audet**, a développé une **carte interactive** permettant de comparer la souche du virus SRRP présente dans un troupeau à celles provenant d'autres élevages faisant partie d'un même groupe de contrôle. La carte est disponible avec autorisation :



www.medvet.umontreal.ca/lemp/services.html



Les étudiants de la classe de 4^e année ont salué le départ à la retraite du Dr Denis Vaillancourt lors de son dernier cours.